



Gráfico 1: Tipo de Población

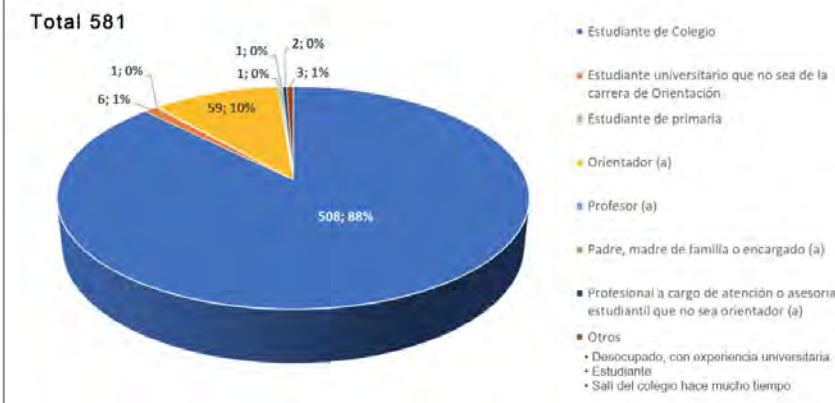


Gráfico 2: Edad

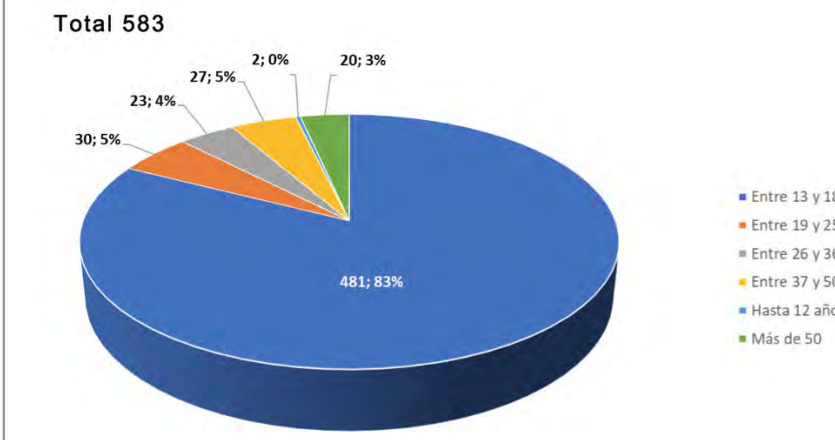


Gráfico 3: Género

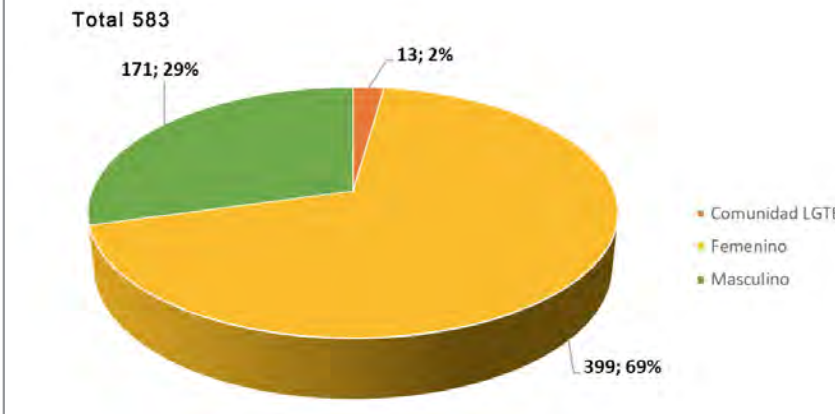
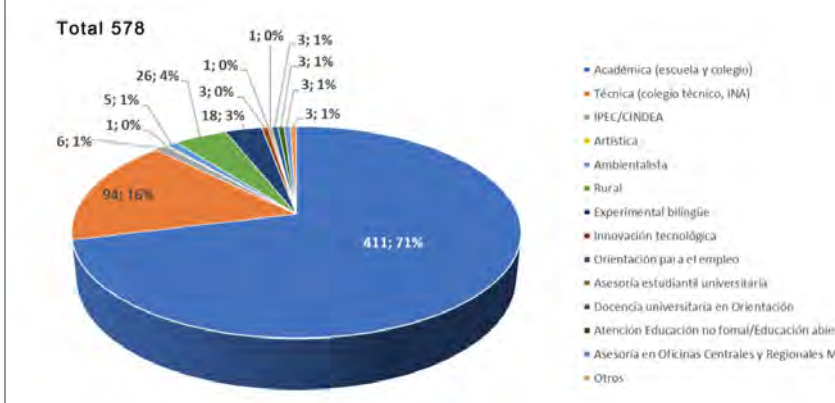


Gráfico 7: Modalidad



¿Cómo valoran nuestros visitantes el sitio miguiavocacional.com?

En nuestra edición N° 90 de marzo 2020, les presentamos los principales hallazgos producto de la valoración de nuestro sitio. En esa primera etapa se consultó a un grupo de profesionales en Orientación mediante una serie de pequeños cuestionarios, para valorar distintos aspectos relacionados con las tres herramientas que conforman el sitio: Prueba Vocacional de Intereses, Periódico En la Cima Digital y Mi Proyecto Vocacional.

II etapa de valoración: población usuaria del sitio

Estudiantes, familiares, profesores, distintos tipos de profesionales a cargo de programas de orientación vocacional y de asesoría estudiantil y graduados de distintas carreras que desean redireccionar o iniciar otra fase de su proyecto vocacional.

Se ubicó un link en el sitio al final de marzo 2020 con una serie de cuestionarios pequeños, con la finalidad de valorar cada una de las herramientas que lo configuran: Prueba Vocacional de Intereses, Mi proyecto Vocacional

y periódico En la Cima Digital.

Se procesó la información de entre 583 y 559 usuarios y se presentó en 11 gráficos y 15 cuadros estadísticos, total 26 con el siguiente contenido:

- Frecuencia mensual de utilización del sitio.
- Utilidad del sitio.
- Diseño gráfico del sitio.
- Facilidad para hacer “búsquedas” de información.
- Contenido del sitio.
- Motivo de empleo del sitio.
- Secciones del periódico En la Cima Digital: utilidad, frecuencia de uso.
- Información sobre acreditación de carreras.
- Utilidad de la Prueba Vocacional de Intereses.
- Utilidad de Mi proyecto Vocacional.

Cruces de variables para cada una de la poblaciones consultadas

- ✓ Edad
- ✓ Género
- ✓ Lugar de trabajo
- ✓ Tipo de institución o entidad
- ✓ Horario de trabajo
- ✓ Por modalidad de intervención

Deseamos que nuestro sitio esté disponible para ustedes y para muchas personas más que puedan beneficiarse. Nuestro agradecimiento por confiar en nosotros y desde luego, para nuestros articulistas, colaboradores, anunciantes y asesores.

Licda. Jeannette Muñoz Bustos
Directora periódico En la Cima Digital y del COVAE, S.A.
Código 16 Colegio de Profesionales en Orientación.

Gráfico 10: Secciones Periódico “En La Cima”

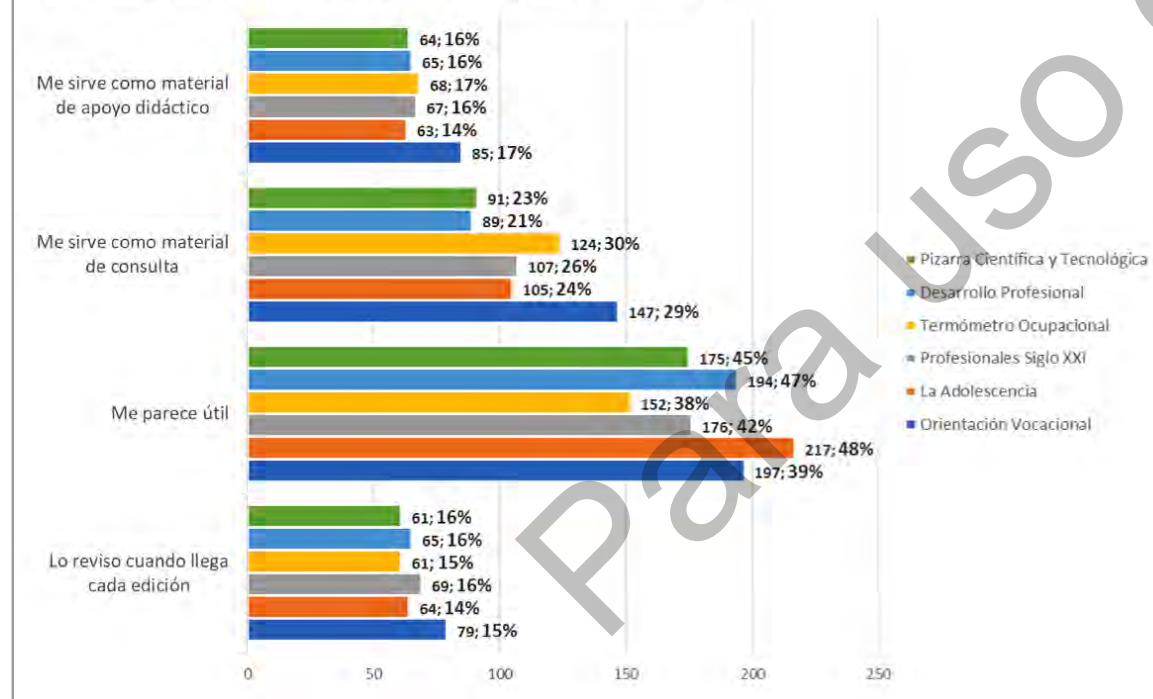


Gráfico 11: Secciones de Perfiles de Carreras Periódico En La Cima Digital

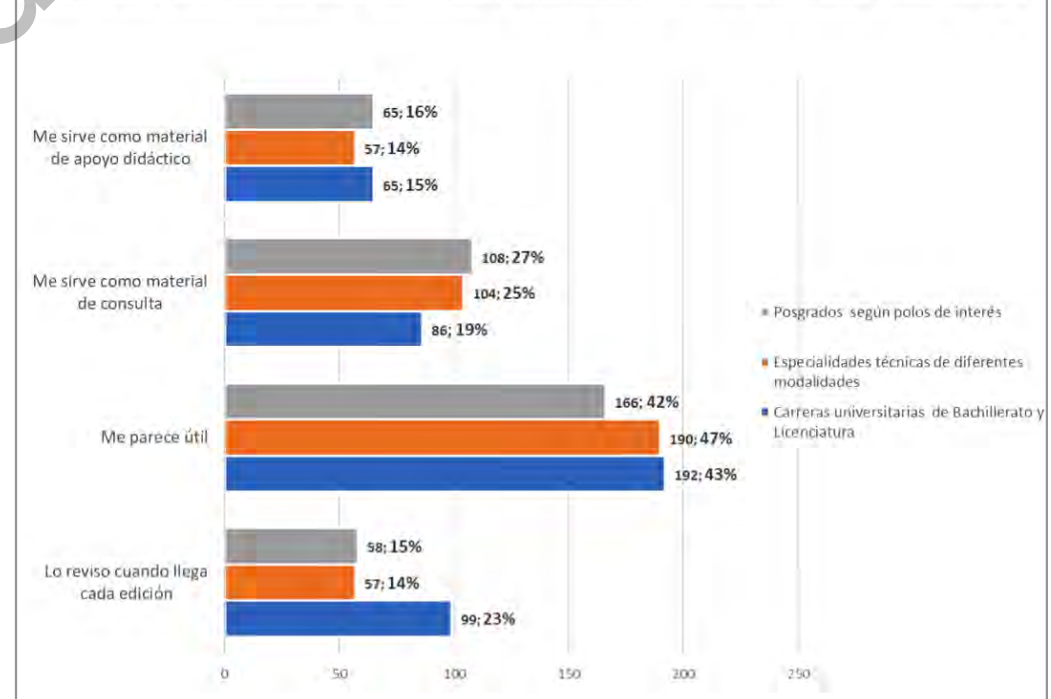


Gráfico 8: Utilidad del Sitio

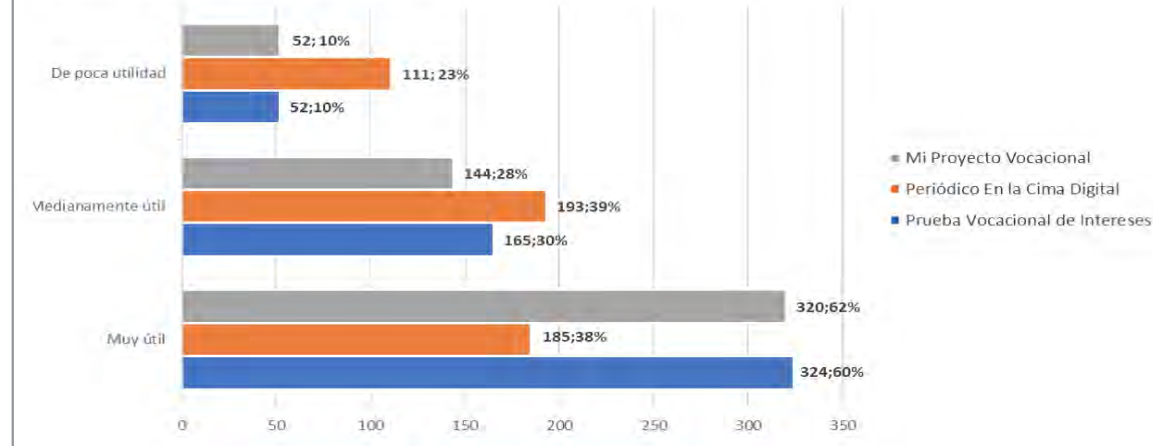
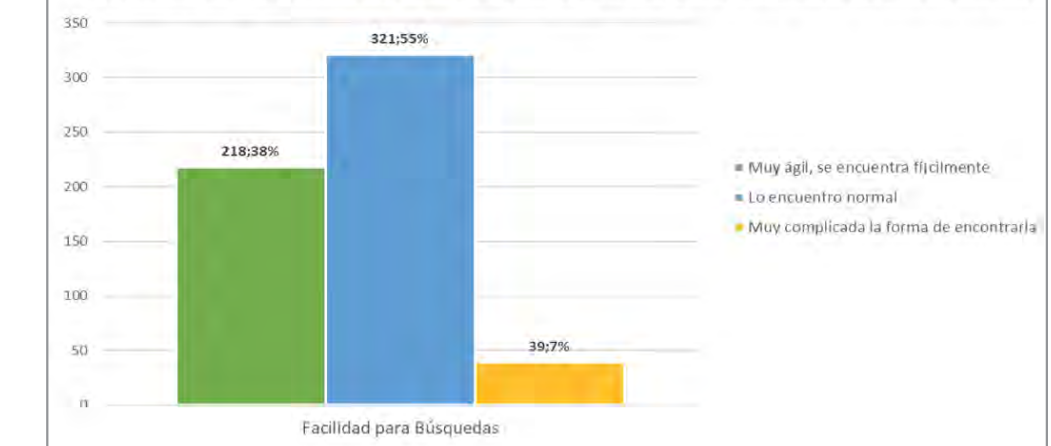


Gráfico 9: Facilidad para hacer “búsquedas” de información



Cuadro 1: Frecuencia mensual de utilización del sitio

Herramientas del sitio	Muchas veces (más de 11 veces)		Entre 3 y 10 veces		Esporádicamente (2, 1 vez)		TOTAL
	Nº	%	Nº	%	Nº	%	
Prueba Vocacional de Intereses	65	12	137	26	326	62	528
Periódico En la Cima Digital	39	18	94	20	335	72	468
Mi Proyecto Vocacional	64	13	137	27	300	60	501

Cuadro 3: Diseño gráfico del sitio

En cuanto al diseño	Nº	%
Resulta muy atractivo	324	55.67%
Lo encuentro normal	59	10.14%
No me gusta	199	34.19%
Total	582	100%

Cuestionario N° 6: Motivo de empleo del sitio

Utilice escala de 1 a 10 (este último valor es el más alto)	BAJO										MODERADO										ALTO										Total																																																					
	1	2	3	4	5	6	7	8	9	10	1	2	3	4	5	6	7	8	9	10	1	2	3	4	5	6	7	8	9	10																																																						
Lo utilizo como fuente para consultas específicas	62	19	22	44	91	59	53	61	54	92	557	54	8	12	30	72	56	33	69	71	157	562	73	16	17	32	81	39	57	64	59	115	553	105	26	18	41	71	37	35	65	53	97	548	193	31	25	28	64	28	32	31	34	67	533	101	23	23	27	80	35	25	54	60	107	535	588	123	117	202	459	254	235	344	331	635	3288	828	25%	1150	35%	1310	40%	100%

Cuadro 10: Tipo de Población x edad

Tipo de Población	Cuadro N° 10						Total General
	Hasta 12 años	Entre 13 y 18	Entre 19 y 25	Entre 26 y 36	Entre 37 y 50	Más de 50	
Estudiante de colegio	1	476	24	6	1		508
Estudiante universitario que no sea de la carrera de Orientación		2	2	2			6
Estudiante universitario de la carrera de Orientación							
Estudiante de Educación Abierta							
Estudiante de primaria	1						1
Orientador (a)			1	13	26	19	59
Profesor (a)				1			1
Padre, madre de familia o encargado (a)				1			1
Profesional a cargo de atención o asesoría estudiantil que no sea orientador (a)		1				1	2
Otro			2	1			3
(en blanco)		2					2
Total general	2	481	30	23	27	20	583
Porcentaje (%)	0.3	82.5	5.1	4	4.6	3.4	99.9

Cuadro 18: Tipo de Población x Utilidad del sitio (Mi Proyecto Vocacional)

Tipo de Población	Cuadro N° 18			Total General
	De poca Utilidad	Medianamente Útil	Muy Útil	
Estudiante de colegio	48	131	263	442
Estudiante universitario que no sea de la carrera de Orientación	2	3	1	6
Estudiante universitario de la carrera de Orientación				
Estudiante de Educación Abierta				
Estudiante de primaria			1	1
Orientador (a)	1	6	52	59
Profesor (a)		1		1
Padre, madre de familia o encargado (a)			1	1
Profesional a cargo de atención o asesoría estudiantil que no sea orientador (a)	1		1	2
Otro		2	1	3
(en blanco)				
Total general	52	143	320	515
Porcentaje (%)	10.1	27.8	62.1	100